

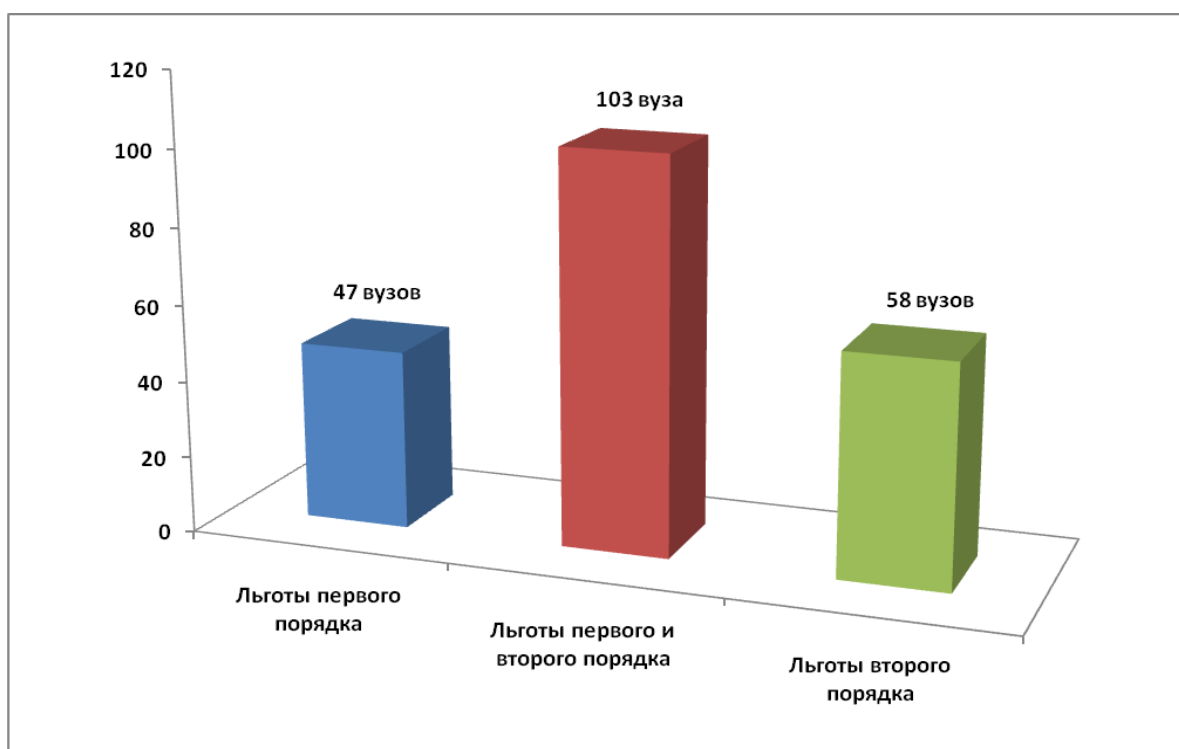
Итоги исследования
«Образовательные предпочтения
победителей и призеров олимпиад школьников»

Настоящее исследование проведено в сентябре 2010 года в целях анализа **дальнейших образовательных предпочтений победителей и призеров олимпиад школьников** и основано на анализе сведений высших учебных заведений Российской Федерации о льготах, предоставляемых победителям и призерам Всероссийской олимпиады школьников и олимпиад школьников, включенных в Перечень олимпиад школьников на 2009-2010 учебный год, а также количестве дипломантов олимпиад, зачисленных в вуз в рамках приемной кампании 2010 года.

Для получения статистической базы исследования запросы были направлены руководителям более **800 вузов**. Участие в исследовании носило добровольный характер.

208 вузов представили информацию о том, что предоставляют льготы победителям и призерам олимпиад школьников, включенных в Перечень олимпиад школьников на 2009-2010 учебный год, что составляет около 26% от общего числа вузов, имеющих бюджетную форму обучения и дневное отделение. **47 вузов** зачисляли всех победителей и призеров олимпиад школьников без вступительных испытаний (**льгота первого порядка**), **103 вуза** предоставляли **льготы первого и второго порядка**, **58 вузов** предоставляли **только льготы второго порядка**.

Рис. 1. Распределение вузов по видам льгот, предоставляемых победителям и призерам олимпиад школьников, включенных в Перечень олимпиад школьников

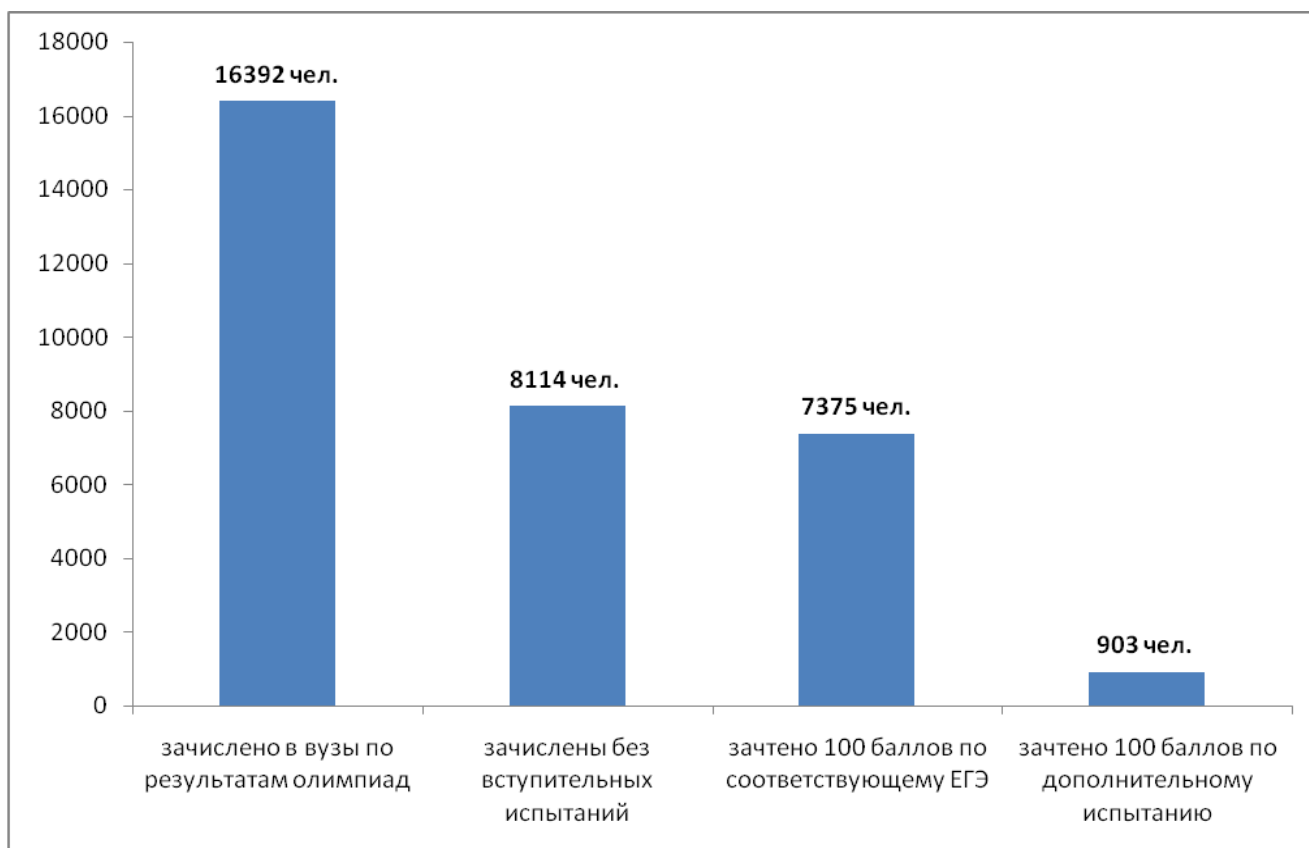


На основе анализа анкет от вузов была получена информация о **льготах**, предоставляемых победителям и призерам Всероссийской олимпиады школьников и олимпиад школьников, включенных в Перечень олимпиад школьников на 2009-2010 учебный год, в зависимости от общеобразовательного предмета, соответствующего профилю олимпиады. Также была получена информация о **количестве студентов, которые были зачислены в вуз** с учетом результатов Всероссийской олимпиады школьников и олимпиад школьников, включенных в Перечень олимпиад школьников на 2009-2010 учебный год, в том числе зачисленных без вступительных испытаний **на основе результатов олимпиад** (льгота первого порядка), **количестве студентов**, получивших льготы в виде **приравнивания** к лицам, **набравшим максимальное количество баллов по ЕГЭ** по общеобразовательному предмету, соответствующему профилю олимпиады (льгота второго порядка), **количестве студентов**, получивших льготы в виде **приравнивания** к лицам, **успешно прошедшим дополнительные вступительные испытания** по предмету, соответствующему профилю олимпиады (льгота второго порядка).

В рамках исследования были получены данные о **16392** студентах, которые были зачислены в вузы с учетом результатов олимпиад школьников, включенных в Перечень олимпиад школьников на 2009-2010 учебный год, из которых **8114 абитуриентов были**

зачислены без вступительных испытаний и 8278 абитуриентов были приравнены к лицам, получившим максимальное количество баллов по ЕГЭ или дополнительному вступительному испытанию.

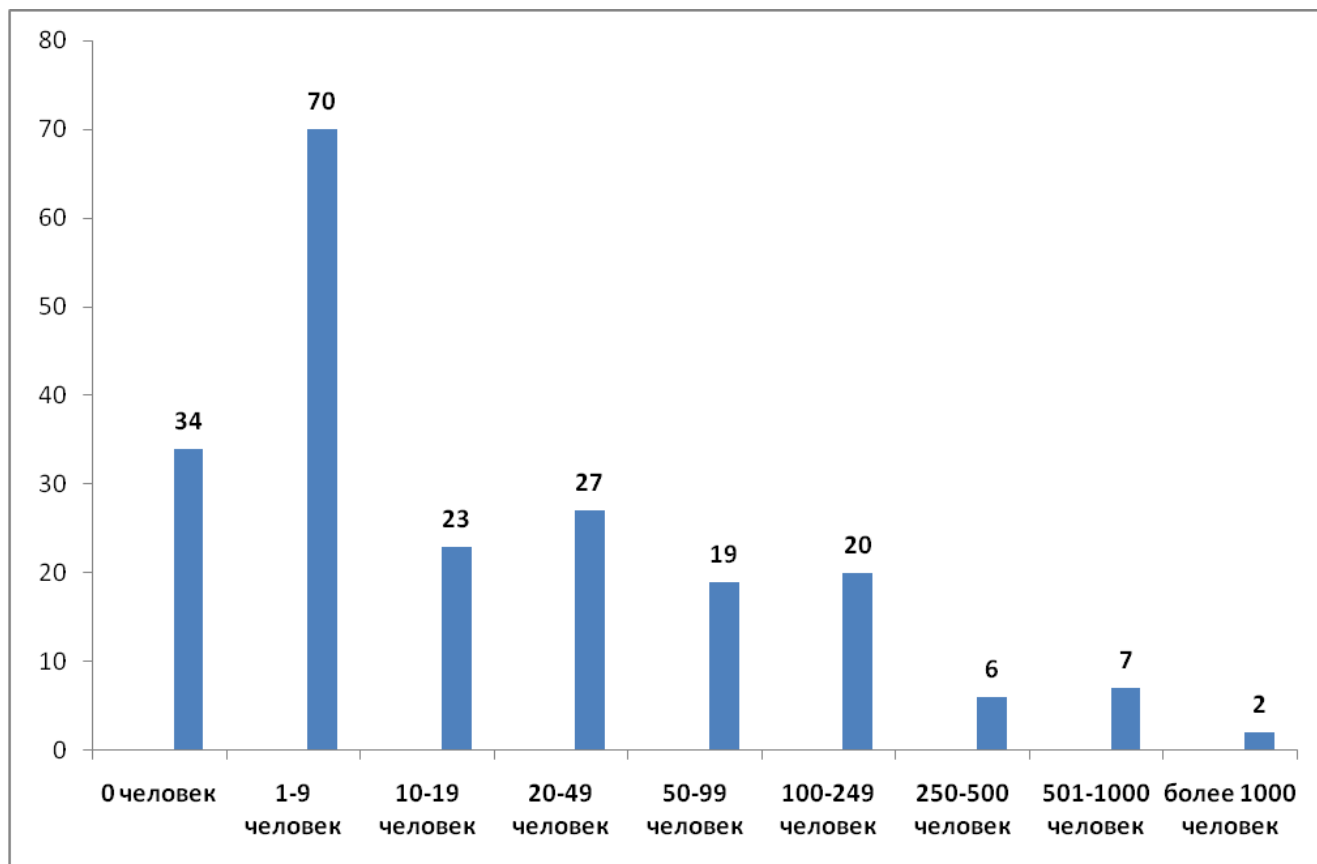
Рис. 2. Количество студентов, зачисленных в вузы с учетом результатов олимпиад школьников, включенных в Перечень олимпиад школьников



Таким образом, количество олимпиадников, зачисленных в вузы без вступительных испытаний, составляет всего порядка **1,6% от общего количества бюджетных мест**, выделенных для абитуриентов российских вузов в 2010 году. Это позволяет сделать вывод, что в масштабах страны победители и призеры олимпиад школьников не оказывают «давления» на конкурсную ситуацию в вузах.

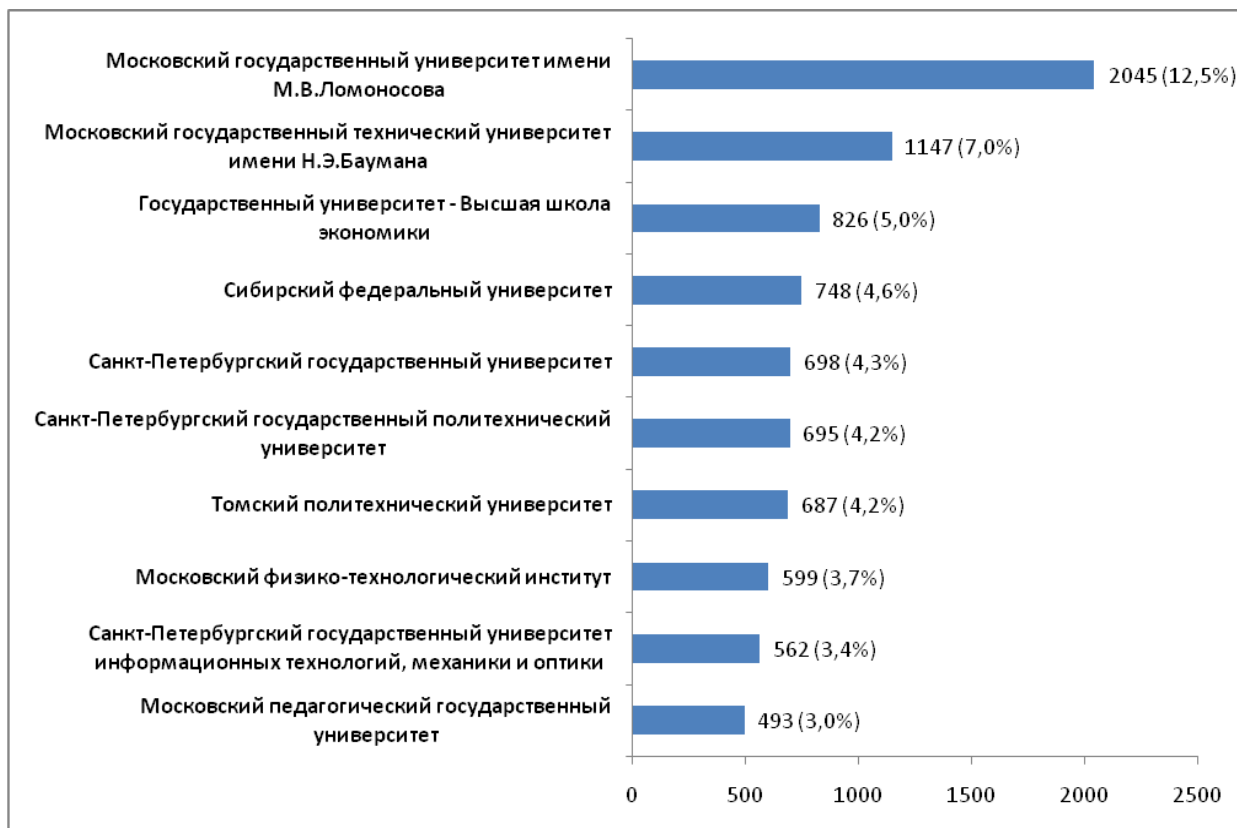
Полученные в ходе исследования данные показывают, что большая часть вузовских льгот была не востребована абитуриентами - олимпиадниками. Данные свидетельствуют, что **только 35 вузов зачислили по 100 и более дипломантов олимпиад школьников, включенных в Перечень олимпиад школьников.**

Рис. 3. Распределение вузов по количеству зачисленных дипломантов олимпиад школьников, включенных в Перечень олимпиад школьников, в 2010 году



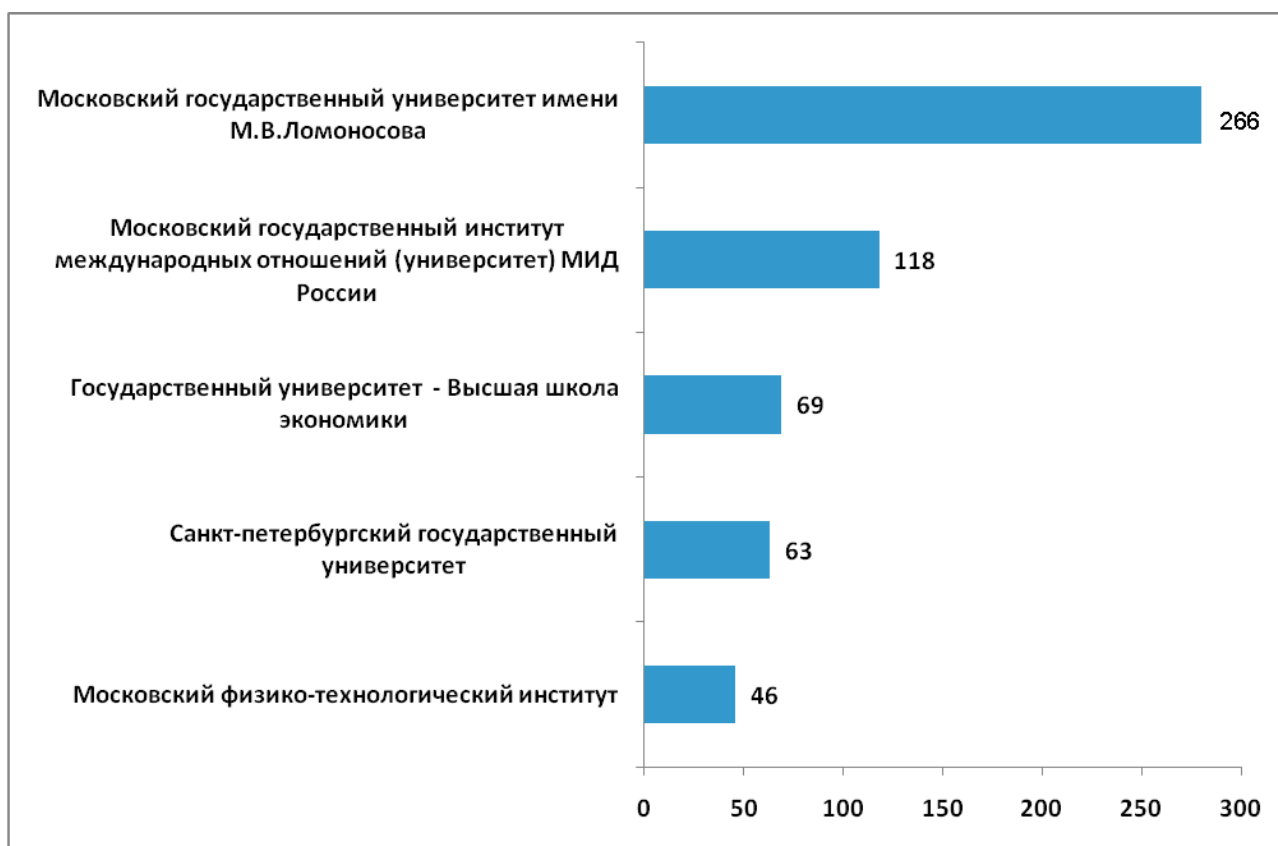
Основные вузы, которым отдали предпочтение абитуриенты-олимпиадники при поступлении в 2010 году, были (в скобках приведена доля от общего количества олимпиадников): Московский государственный университет имени М.В.Ломоносова (12,5%), Московский государственный технический университет имени Н.Э.Баумана (7%), Государственный университет - Высшая школа экономики (5%), Сибирский федеральный университет (4,6%), Санкт-Петербургский государственный университет (4,3%), Санкт-Петербургский государственный политехнический университет (4,2%), Томский политехнический университет (4,2%), Московский физико-технологический институт (3,7%), Санкт-Петербургский государственный университет информационных технологий, механики и оптики (3,4%), Московский педагогический государственный университет (3%).

Рис. 4. Наиболее востребованные вузы среди дипломантов олимпиад школьников, включенных в Перечень олимпиад школьников на 2009-2010 учебный год



Согласно представленным данным, в 2010 году дипломанты Всероссийской олимпиады выбрали 66 вузов. Только в **12 вузов** поступило **более 5** дипломантов Всероссийской олимпиады школьников. Более 75% победителей и призеров Всероссийской олимпиады школьников 2009–2010 учебного года приходится на пять вузов. На следующем графике приведены наиболее предпочитаемые вузы среди дипломантов Всероссийской олимпиады школьников: МГУ имени М.В.Ломоносова (38% от общего числа дипломантов), МГИМО (16%), ГУ ВШЭ (9%), СПбГУ (8,5%) и МФТИ (6%)

Рис. 5. Наиболее востребованные вузы среди дипломантов Всероссийской олимпиады школьников в 2010 году



Результаты исследования могут быть использованы для совершенствования академической политики высших учебных заведений на федеральном и региональном уровнях и развития системы работы с талантливыми детьми и молодежью.